

Jogo da memória conceitual

Por Coruja Bióloga

INSTRUÇÕES:

1. Imprima as páginas a seguir em folha tamanho A4. Se possível, utilize uma folha mais grossa (gramatura a partir de 120g).
2. Agrupe e cole a página 2 com a página 3 atrás; faça o mesmo com a página 4 e a página 5. Após a cola secar, recorte individualmente os cartões e encape-os com papel autoadesivo (papel *contact*).
3. Pronto, seu jogo está pronto para ser usado. Não se esqueça de usar caneta de CD para escrever os conceitos e fazer os desenhos; assim você poder apagar depois com álcool doméstico e reutilizar para diferentes conteúdos. *Faça um teste antes para certificar-se que a tinta será removida com álcool.*
4. Importante: **não** modifique os tamanhos dos cartões. Se quiser, já escreva o conceito e coloque a imagem/ilustração.

O conceito é...

O conceito é...

O conceito é...

O conceito é...

O conceito é...

O conceito é...

O conceito é...

O conceito é...

O conceito é...

O conceito é...

O conceito é...

O conceito é...

Jogo da
memória

Jogo da
memória

Jogo da
memória

Jogo da
memória

Jogo da
memória

Jogo da
memória

Jogo da
memória













Jogo da
memória

Jogo da
memória

Jogo da
memória

Jogo da
memória

Jogo da
memória



Jogo da
memória

Jogo da
memória

Jogo da
memória

Jogo da
memória

Jogo da
memória

Jogo da
memória

Jogo da
memória

Jogo da
memória

Jogo da
memória

Jogo da
memória

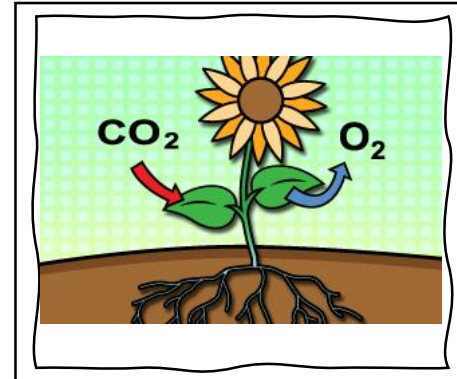
Jogo da
memória

Jogo da
memória

Exemplo de jogo da memória

O conceito é....
FOTOSSÍNTESE

Jogo da
memória



O conceito é....
MITOCÔNDRIA

Jogo da
memória

